

Тема: «Домашние животные»

Побеседуйте с детьми по теме, рассмотрите на картинках домашних животных. Вспомнить названия домашних животных и их детенышей, их внешний вид, повадки, где они живут, как за ними ухаживает человек, какую пользу они приносят, почему называются домашними.

Назови детёнышей животных:

У кошки –	котёнок	котят
У собаки -	_____	_____
У свиньи -	_____	_____
У лошади -	_____	_____
У козы -	_____	_____
У коровы -	_____	_____
У овцы -	_____	_____


Игра «Посчитай 1, 3, 5»

1 кошка, 3 кошки, 5 кошек.
1 коза, 3 _____, 5 _____,
1 лошадь, 3 _____, 5 _____,
1 теленок, 3 _____, 5 _____,
1 корова, 3 _____, 5 _____,

Опиши своё любимое домашнее животное по плану:

- ✓ Как называется «мама» и «папа» твоего любимого домашнего животного?
- ✓ Как выглядит твоё любимое домашнее животное?
- ✓ Чем оно питается?
- ✓ Какую пользу оно приносит человеку?

Обведи по точкам рисунки животных, раскрась их.



Назови части тела у этих животных и ответь на вопросы:

Чей хвост? — *Козий, кошачий, собачий.*

Чей нос? -

Чья голова? -

Чье ухо? -

Чье туловище? -

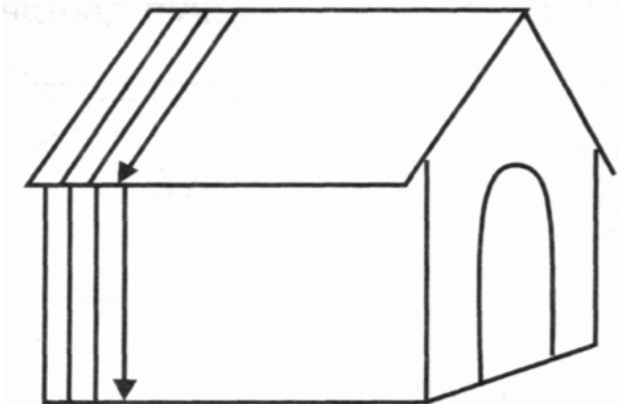
Чьи глаза? -




Чьи уши? -

Чьи копыта? -

Чьи лапы? -

Дорисуй доски у будки.



Д			
Найди и обозначь место звука [д] в слове (начало, середина, конец) символом ○	_____	_____	_____
Определи твердость или мягкость звука [д] в словах	○	○	○

Составь *схему слова* из кружков разного цвета.
Назови звуки в слове по порядку.

	
---	--

Реши примеры

$3 + 1 =$

$5 - 2 =$

$2 + 3 =$

$3 - 2 =$

$4 + 1 =$

$6 - 4 =$

До какого листочка доберётся лягушка? Нарисуй её путь, глядя на схему.

